

HotSpring® Highlife Envoy® – für Geniesser

Der neue Envoy® ist jetzt noch grösser! Mehr Breite und mehr Länge, damit Sie sich noch besser entspannen können. Alles bewährte haben wir drin gelassen. Der Envoy® ist ein mit kraftvollen Düsensystemen und aussergewöhnlichen Extras herausragend ausgestatteter Whirlpool. Seine Ausmasse erlauben viele komfortable Sitz- und Liegepositionen. Eine komfortable Liege und ein Liegesitz mit Handgelenks- und Beindüsen garantieren Entspannung rundum.



Technische Spezifikationen

Sitzplatzanzahl	5 Erwachsene
Abmessung	236 / 231 / 97 cm
Gewicht leer / gefüllt (kg)	375 / 2'250
Wannenvolumen	1'475 Liter
Anzahl Düsen	43
Düsenpumpen	Wavemaster™ 9000, 9200
Düsensysteme	SmartJet® und Comfort Control®
Elektrische Daten	400V/13A, 50 Hz
Heizung	Titan No-Fault™, 1500W, 230V
Umwälzpumpe	Silent Flo™ 5000 mit Wärmerückgewinnung
Elektrische Sicherheit	Nach CE- und TÜV-Normen geprüft
Filterierung	100%-Filterierung ohne Bypass
Licht	Sechsfarbige Luminescence-Farblight- und Aussenbeleuchtung

Optionen für alle HotSpring®-Modelle

Wasseraufbereitung mittels FreshWater™ Salzwasser Desinfektions-System oder Ozonator. Diverse Öffnungshilfen, Einstiegstrep- pen, Audiosysteme

HotSpring® Highlife Farbkollektion


Aussenverkleidung und Wannenfarbe

Driftwood



Alpinweiss Eisgrau Platin Toskanasonne

Sandstein




Alpinweiss Elfenbein Desert Toskanasonne

Nickel




Alpinweiss Eisgrau

Bronze




Alpinweiss Elfenbein Desert Toskanasonne

Schiefer



Alpinweiss Eisgrau Platin

Walnuss



Alpinweiss Elfenbein Desert Toskanasonne